

БЮДЖЕТ ДЛЯ ГРАЖДАН

Проект бюджета муниципального образования
Запорожское сельское поселение
муниципального образования Приозерский
муниципальный район Ленинградской области
на 2025–2027 годы



Бюджет

Форма образования и расходования денежных средств, предназначенных для финансового обеспечения задач и функций государства и местного самоуправления. Каждое муниципальное образование имеет собственный бюджет (местный). Местный бюджет — форма образования и расходования денежных средств, предназначенных для финансового обеспечения задач и функций местного самоуправления.

<p>Доходы бюджета Поступающие в бюджет денежные средства.</p>	<p>Расходы бюджета Выплачиваемые из бюджета денежные средства, которые направляются на финансовое обеспечение задач и функций.</p>	<p>Дефицит бюджета Превышение расходов бюджета над его доходами.</p>	<p>Профицит бюджета Превышение доходов бюджета над его расходами.</p>	<p>Бюджетные ассигнования Предельные объемы денежных средств, предусмотренных в соответствующем финансовом году для исполнения бюджетных обязательств</p>
<p>Межбюджетные трансферты Средства, предоставляемые одним бюджетом бюджетной системы Российской Федерации другому бюджету бюджетной системы Российской Федерации</p>	<p>Текущий финансовый год Год, в котором осуществляется исполнение бюджета, составление и рассмотрение проекта бюджета на очередной финансовый год (очередной финансовый год и плановый период).</p>	<p>Очередной финансовый год Год, следующий за текущим финансовым годом.</p>	<p>Очередной финансовый год Год, следующий за текущим финансовым годом. Плановый период Два финансовых года, следующие за очередным финансовым годом</p>	<p>Отчетный финансовый год Год, предшествующий текущему финансовому году.</p>
<p>Распорядитель бюджетных средств Органы государственной власти или местного самоуправления, имеющие право распределять бюджетные средства по подведомственным получателям бюджетных средств.</p>		<p>Главный распорядитель бюджетных средств местного бюджета Орган местного самоуправления, муниципальное учреждение, имеющие право распределять бюджетные средства по подведомственным распорядителям и получателям средств местного бюджета, определенные ведомственной структурой местного бюджета</p>		

ЧТО ТАКОЕ «БЮДЖЕТ ДЛЯ ГРАЖДАН»?

Проект бюджета
2025–2027гг

- ▶ **Бюджет для граждан» – аналитический документ, разрабатываемый в целях предоставления гражданам актуальной информации о проекте бюджета поселения в формате, доступном для широкого круга пользователей.**
- ▶ **В представленной информации отражены положения проекта бюджета поселения на предстоящие три года: 2025 год и 2026 –2027 годы.**
- ▶ **«Бюджет для граждан» нацелен на получение обратной связи от граждан по интересующим их вопросам.**

Административно–территориальное деление Запорожского сельского поселения

Проект бюджета
2025–2027гг



Запорожское сельское поселение — муниципальное образование в составе Приозерского муниципального района.

Административный центр — посёлок Запорожское. Численность постоянно зарегистрированного населения по состоянию на 01.01.2024 год составляет 2 767 человек.

№	Населённый пункт	Тип населённого пункта
1	Денисово	посёлок
2	Замостье	деревня
3	Запорожское	посёлок, административный центр
4	Луговое	посёлок
5	Пески	посёлок
6	Пятиречье	посёлок
7	Удальцово	деревня



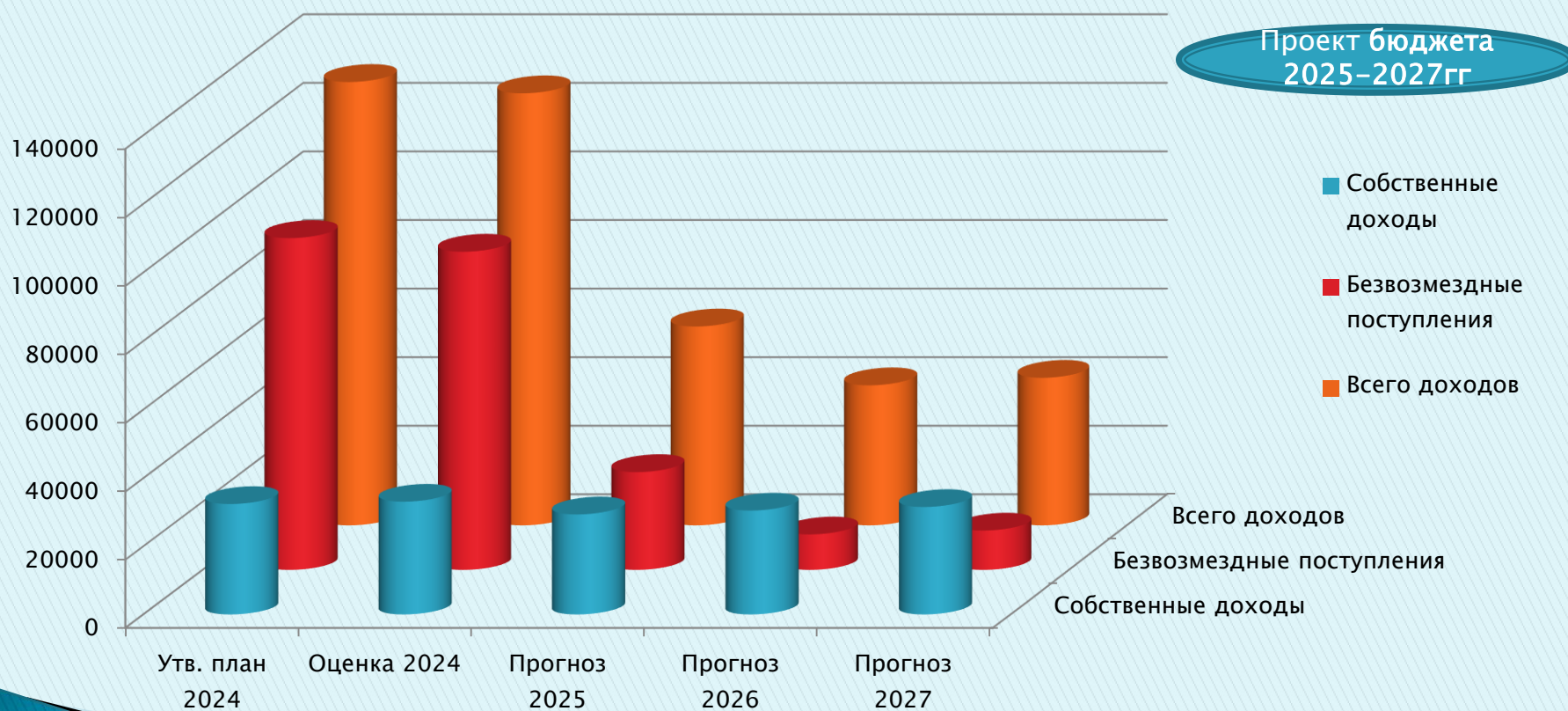
ОСНОВНЫЕ ПАРАМЕТРЫ БЮДЖЕТА МУНИЦИПАЛЬНОГО ОБРАЗОВАНИЯ ЗАПОРОЖСКОЕ СЕЛЬСКОЕ ПОСЕЛЕНИЕ (тыс. руб.)

Проект бюджета
2025–2027гг

	2024 (УТВ. ПЛАН)	2025 проект	2026 проект	2027 проект
ДОХОДЫ	129 382,8	58 112,6	40 961,8	43 562,5
ТЕМП РОСТА		44,9 %	70,5 %	106,4 %
РАСХОДЫ	133 942,5	59 612,2	41 666,1 (в т.ч. Условно- утвержденные е–980,0 тыс.руб.) 69,9 %	46 381,0 (в т.ч. Условно- утвержденные– 2 035,0 тыс.руб.) 111,3 %
ТЕМП РОСТА		44,5 %		
ДЕФИЦИТ	4 559,7	1 499,6	704,3	2 818,5
% ДЕФИЦИТА ОТ СОБСТВЕННЫХ ДОХОДОВ	<i>14,1</i>	<i>5,1</i>	<i>2,3</i>	<i>8,9</i>

СТРУКТУРА ДОХОДОВ БЮДЖЕТА (млн. руб)

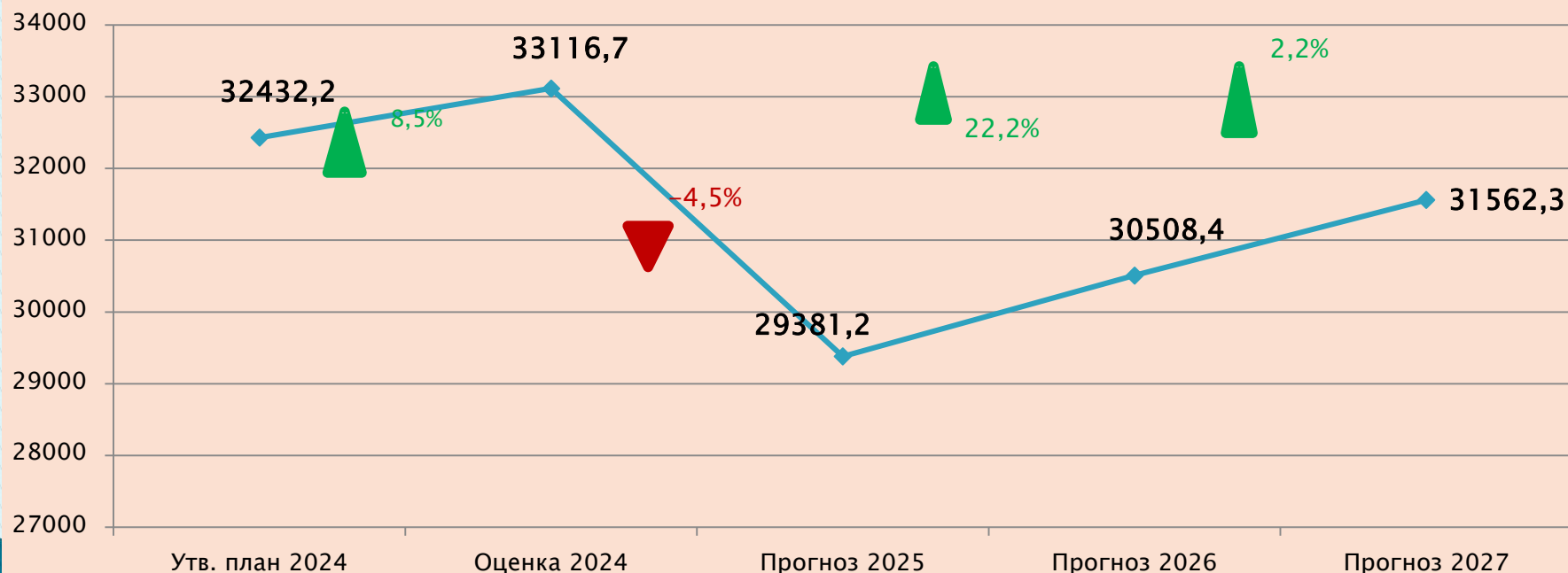
Доходы



ПОСТУПЛЕНИЯ СОБСТВЕННЫХ ДОХОДОВ , тыс. руб.

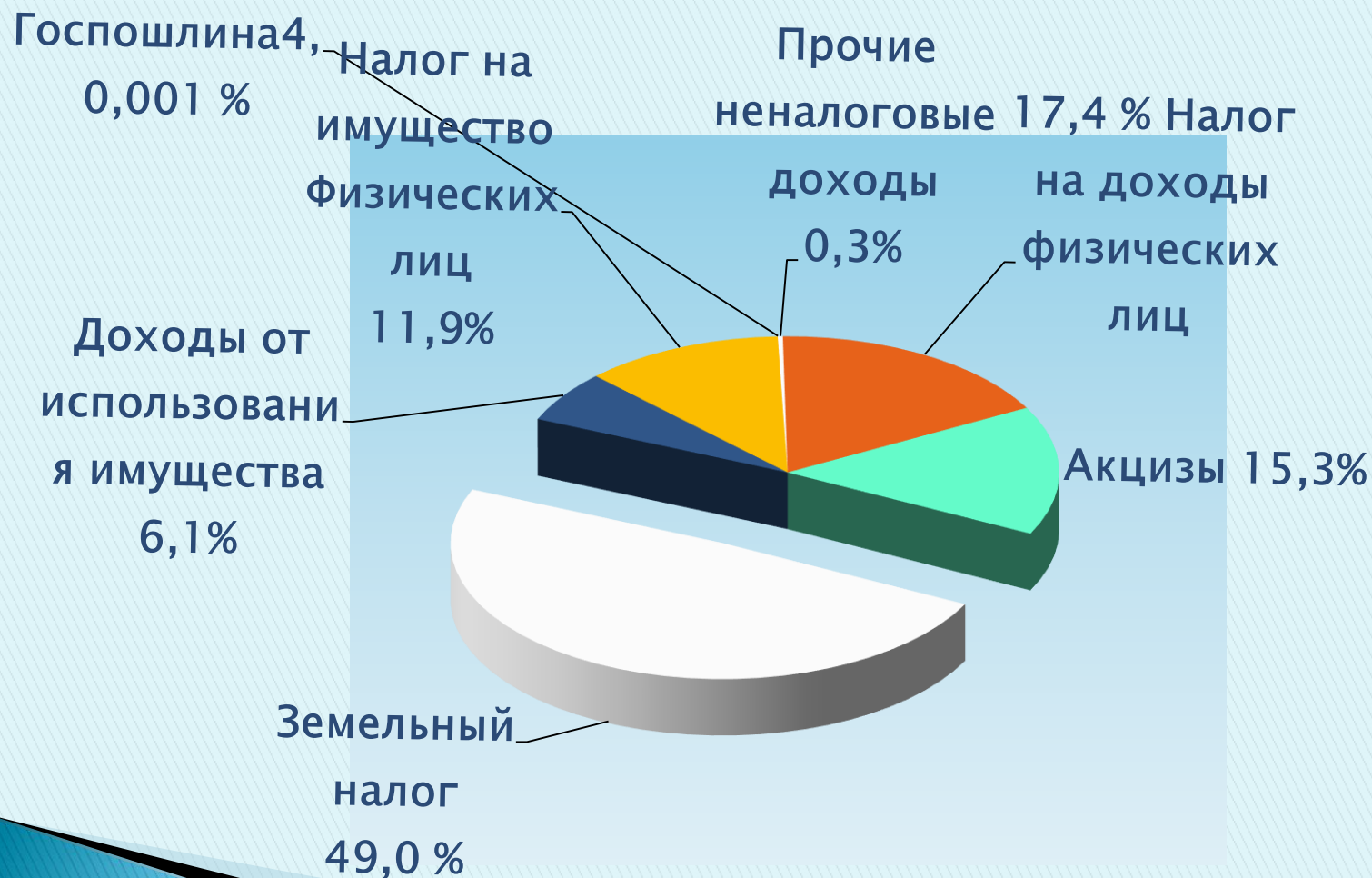
Проект бюджета
2025–2027гг

Динамика поступления налоговых и неналоговых доходов, тыс.руб.



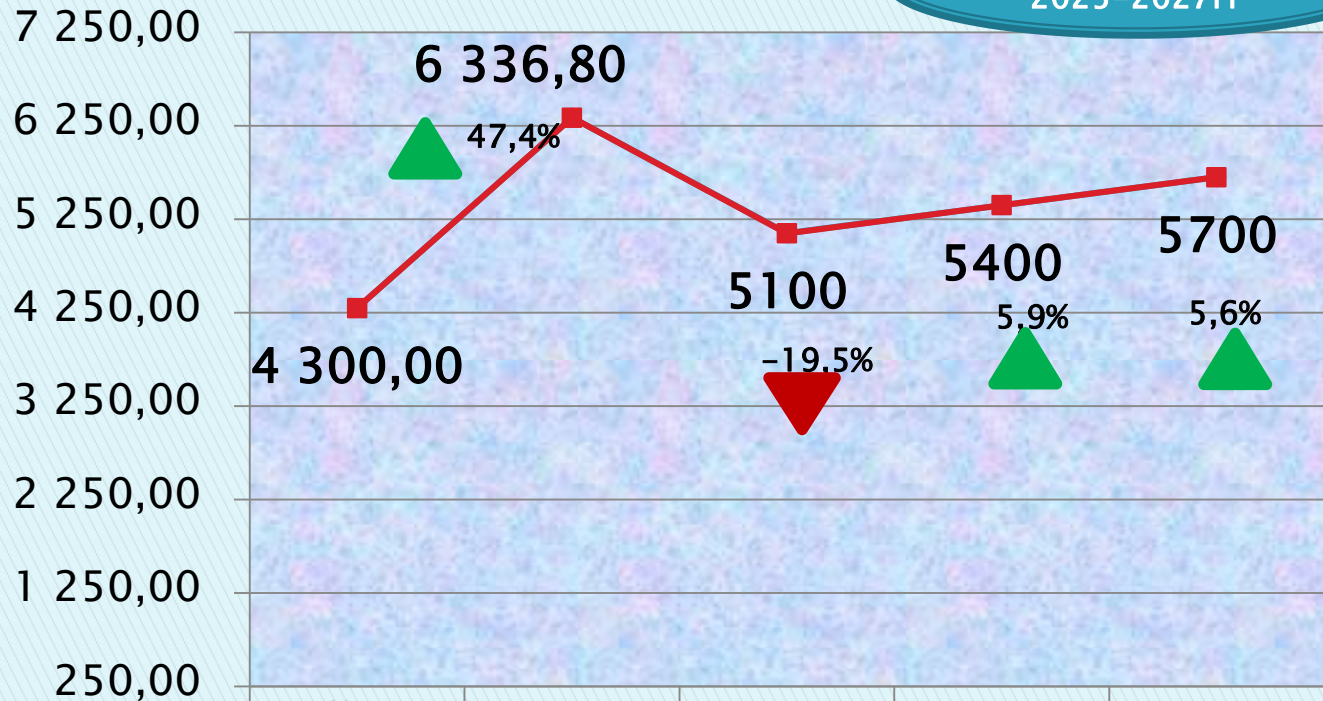
СТРУКТУРА СОБСТВЕННЫХ ДОХОДОВ на 2025г. 29381,2 тыс.руб.

Проект бюджета
2025-2027гг



ДИНАМИКА ПОСТУПЛЕНИЯ НАЛОГА НА ДОХОДЫ ФИЗ. ЛИЦ, тыс. руб.

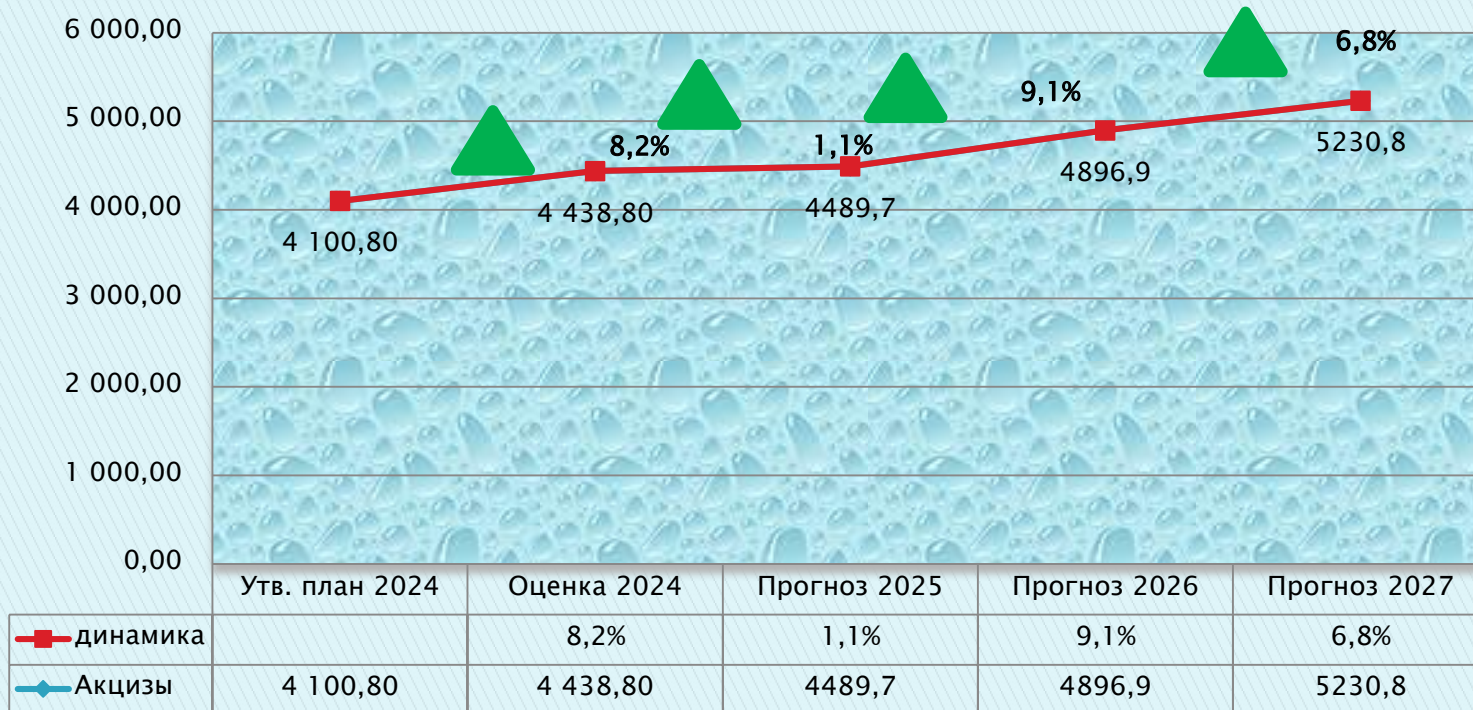
Проект бюджета
2025-2027гг



	Утв. план 2024	Оценка 2024	Прогноз з 2025	Прогноз з 2026	Прогноз з 2027
— динамика		47,4%	-19,5%	5,9%	5,6%
— Налог на доходы физических лиц	4 300,00	6 336,80	5 100	5 400	5 700

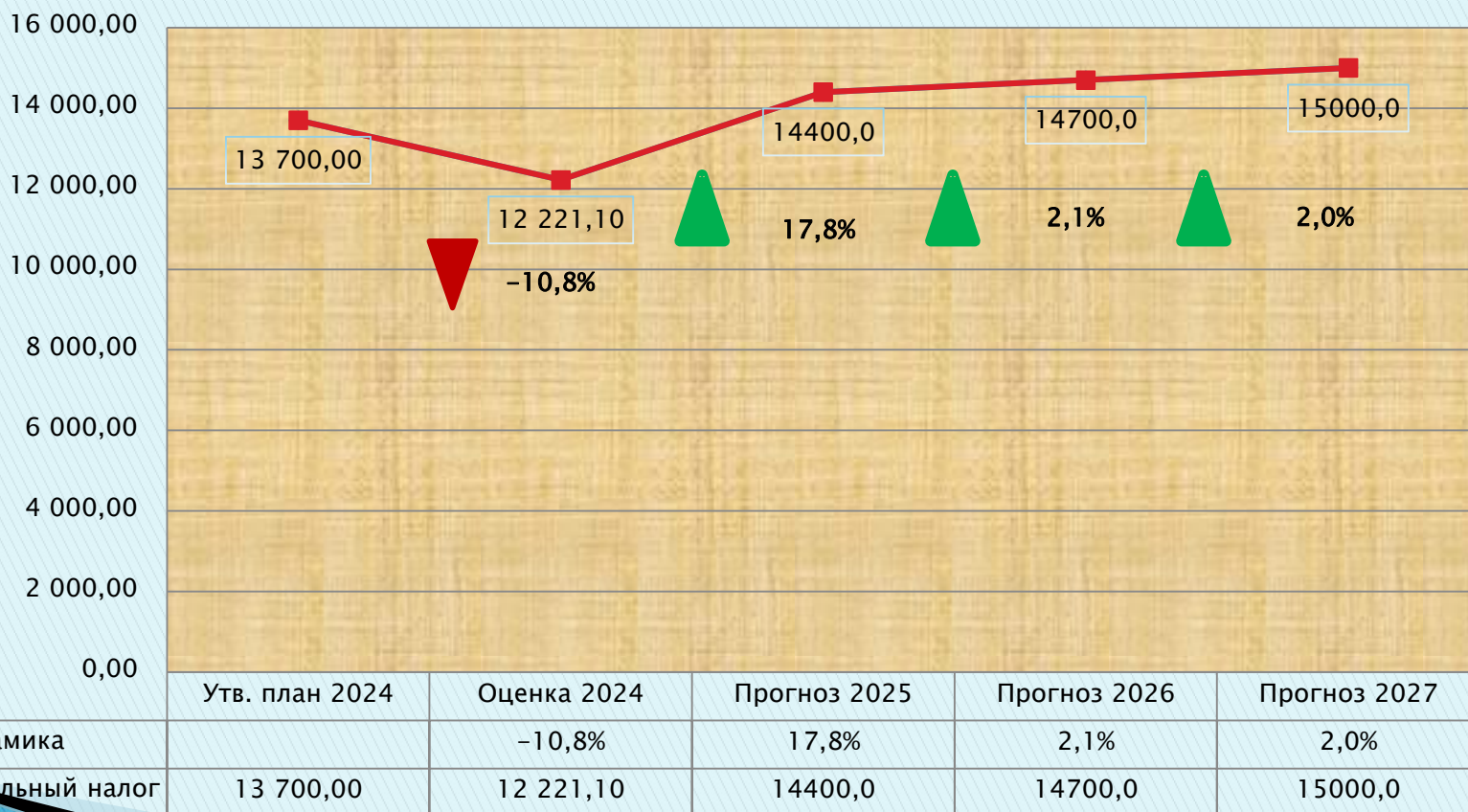
ДИНАМИКА ПОСТУПЛЕНИЯ АКЦИЗОВ на нефтепродукты, тыс. руб.

Проект бюджета
2025-2027гг



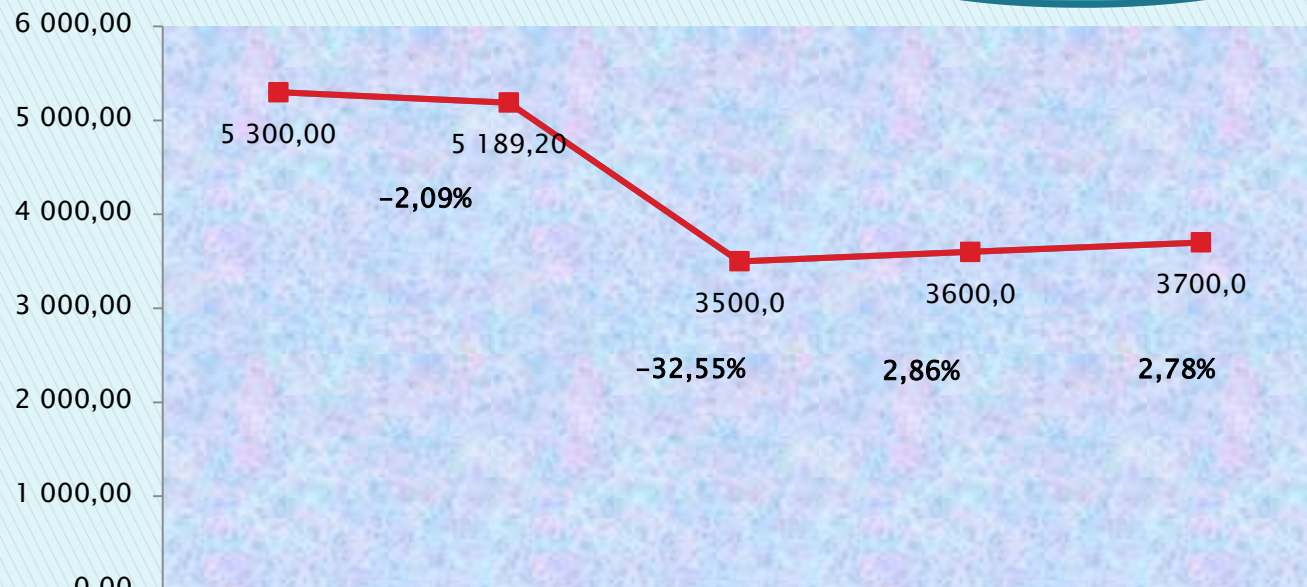
ДИНАМИКА ПОСТУПЛЕНИЯ ЗЕМЕЛЬНОГО НАЛОГА, тыс. руб.

Проект бюджета
2025-2027гг



ДИНАМИКА ПОСТУПЛЕНИЯ НАЛОГА НА ИМУЩЕСТВО, тыс. руб.

Проект бюджета
2025-2027гг

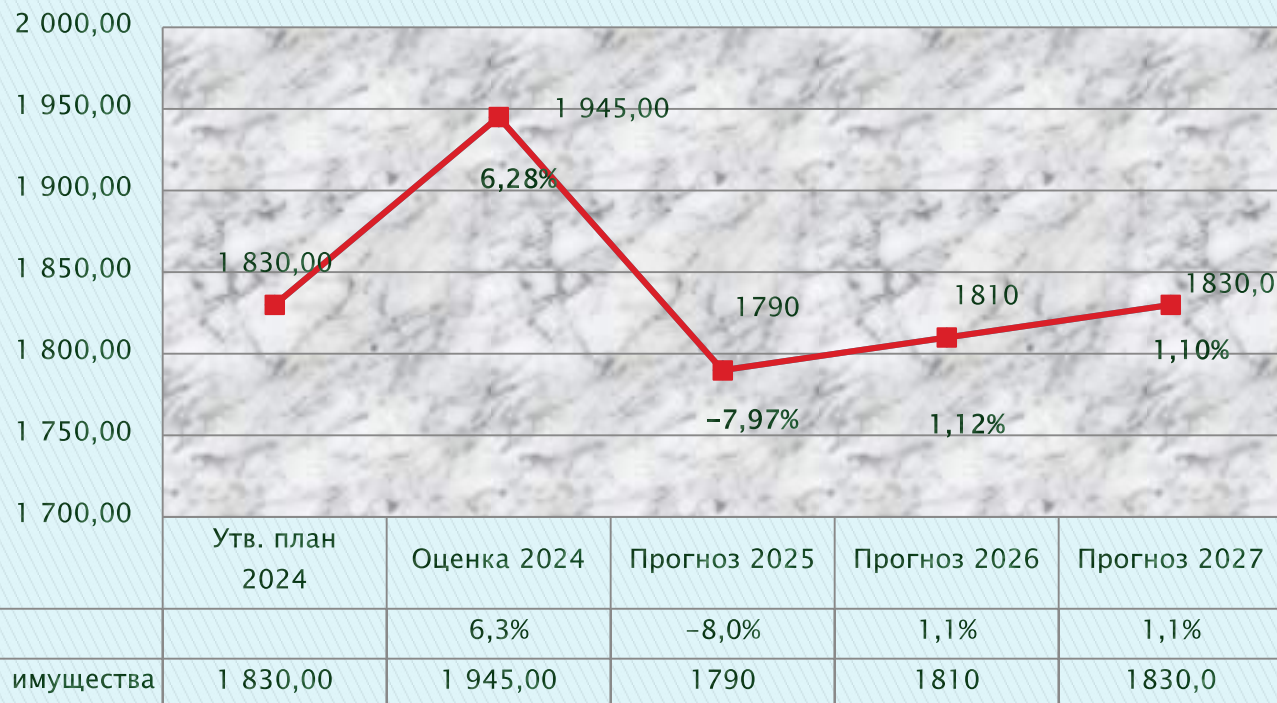


	Утв. план 2024	Оценка 2024	Прогноз 2025	Прогноз 2026	Прогноз 2027
— динамика		-2,1%	-32,6%	2,9%	2,8%
— Налог на имущество физ.лиц	5 300,00	5 189,20	3 500,0	3 600,0	3 700,0

НЕНАЛОГОВЫЕ ДОХОДЫ – *доходы от использования и продажи имущества, находящегося в государственной или муниципальной собственности; средства, полученные в результате применения мер гражданско-правовой, административной и уголовной ответственности, в т.ч. штрафы, конфискации, компенсации, а также средства, полученные в возмещение вреда, причиненного муниципальным образованиям, и иные суммы принудительного изъятия; иные неналоговые доходы*

Динамика поступления доходов от использования имущества, тыс.руб.

Проект бюджета
2025–2027гг



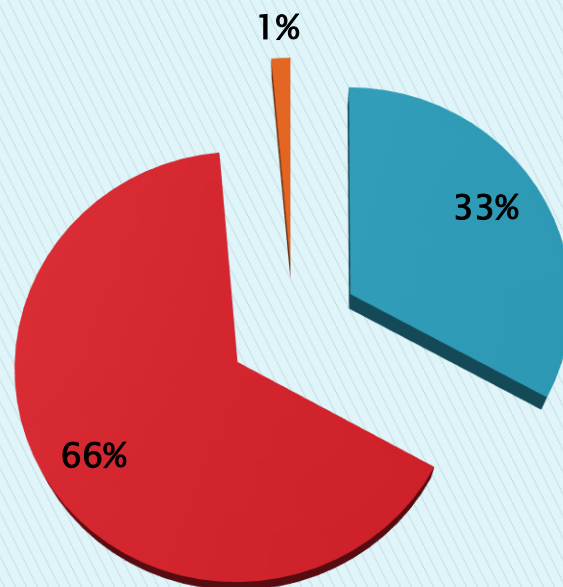
БЕЗВОЗМЕЗДНЫЕ ПОСТУПЛЕНИЯ ОТ ДРУГИХ БЮДЖЕТОВ БЮДЖЕТНОЙ СИСТЕМЫ РФ

Проект бюджета
2025–2027гг

Безвозмездные поступления	2024 (утвержденный план)		Прогноз на 2025		Прогноз на 2026		Прогноз на 2027	
	Сумма (тыс.руб.)	Доля (%)	Сумма (тыс.руб.)	Доля (%)	Сумма (тыс.руб.)	Доля (%)	Сумма (тыс.руб.)	Доля (%)
Дотации	8 617,5	8,9	9 477,0	33,0	7 966,7	76,2	7 638,6	63,6
Субсидии	84 068,3	86,7	18 844,0	65,6	2 039,7	19,5	3 899,3	32,5
Субвенции	349,9	0,4	410,4	1,4	447,0	4,3	462,3	3,9
Иные МБТ	3 914,9	4	0	0	0	0	0	0
ИТОГО	96 950,6	100,0	28 731,4	100,0	10 453,4	100,0	12 000,2	100,0

СТРУКТУРА БЕЗВОЗМЕЗДНЫХ ПОСТУПЛЕНИЙ на 2025 г. 28731,4 тыс.руб.

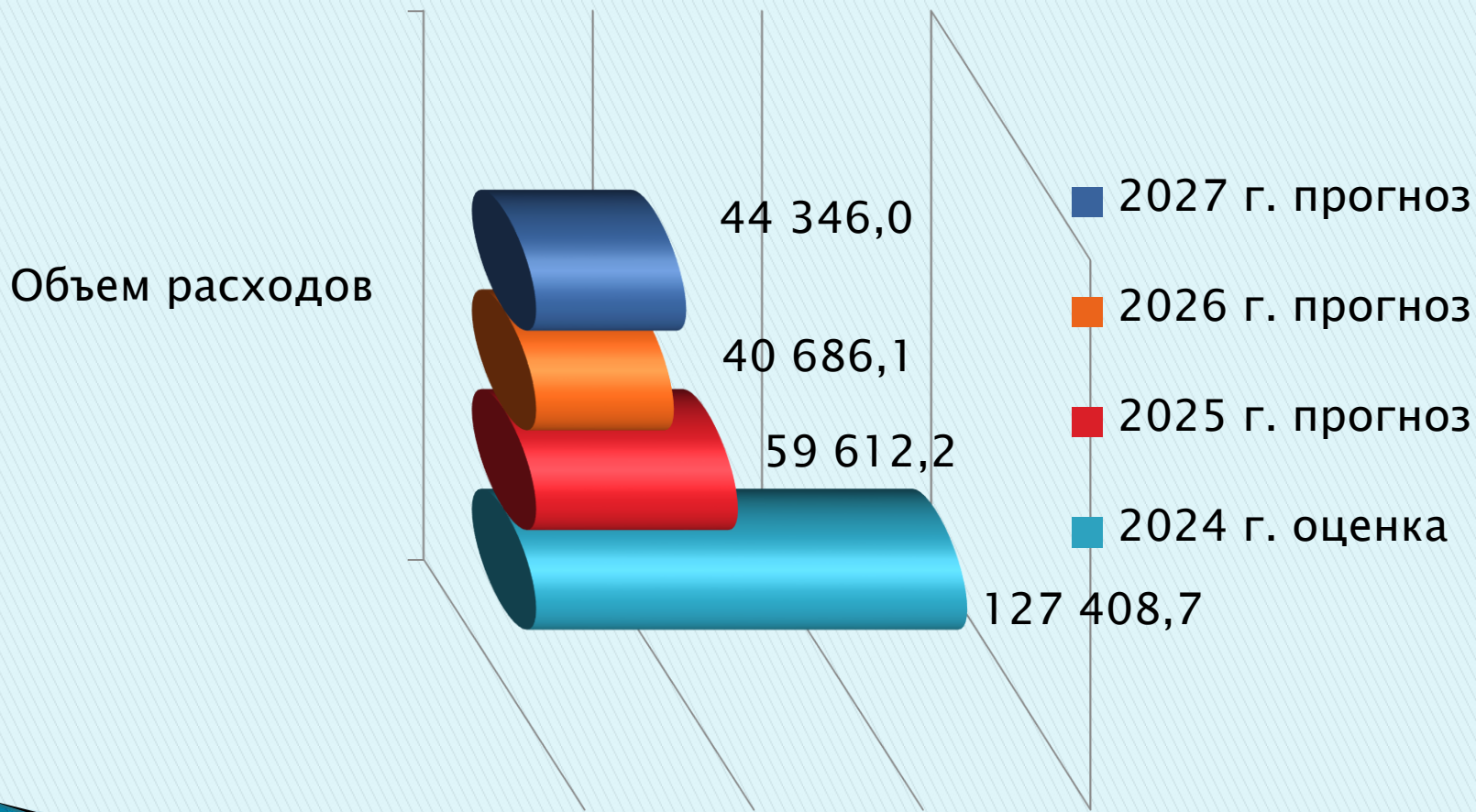
Проект бюджета
2025–2027гг



- Дотации
- Субсидии
- Субвенции

ПРОГНОЗ РАСХОДОВ НА 2025–2027 ГОДЫ, тыс. руб

Проект бюджета
2025–2027гг



СТРУКТУРА РАСХОДНОЙ ЧАСТИ БЮДЖЕТА В РАЗРЕЗЕ РАЗДЕЛОВ И ПОДРАЗДЕЛОВ КЛАССИФИКАЦИИ РАСХОДОВ ,тыс. руб.

Проект
бюджета 2025–
2027гг

РзПр	2024 (утвержденный план)		Прогноз на 2025		Прогноз на 2026		Прогноз на 2027	
	Сумма (тыс.руб.)	Доля (%)	Сумма (тыс.руб.)	Доля (%)	Сумма (тыс.руб.)	Доля (%)	Сумма (тыс.руб.)	Доля (%)
0100	11 933,06	8,9	12 749,98	21,39	12 514,55	30,76	13 464,08	30,36
0104	10 567,51	7,9	11 605,00	19,47	12 132,40	29,82	13 051,61	29,43
0106	688,40	0,5	748,10	1,25	0,00	0,00	0,00	0,00
0107	225,50	0,2	60,00	0,10	50,00	0,12	50,00	0,11
0111	134,00	0,1	336,88	0,57	332,15	0,82	362,47	0,82
0113	317,65	0,2	406,90	0,68	443,50	1,09	458,80	1,03
0200	346,40	0,3	406,90	0,68	443,50	1,09	458,80	1,03
0203	346,40	0,3	30,00	0,05	40,00	0,10	40,00	0,09
0300	30,00	0,0	15,00	0,03	20,00	0,05	20,00	0,05
0309	15,00	0,0	15,00	0,03	20,00	0,05	20,00	0,05
0310	15,00	0,0	5 599,70	9,39	5 356,90	13,17	7 438,80	16,77
0400	15 024,66	11,2	4 389,70	7,36	4 646,90	11,42	7 428,80	16,75
0409	14 239,54	10,6	1 210,00	2,03	710,00	1,75	10,00	0,02
0412	785,12	0,6	28 354,87	47,57	10 249,34	25,19	10 190,00	22,98
0500	92 419,38	69,0	280,00	0,47	290,00	0,71	300,00	0,68
0501	260,15	0,2	17 813,67	29,88	3 017,34	7,42	2 370,00	5,34
0502	70 997,62	53,0	10 261,20	17,21	6 942,00	17,06	7 520,00	16,96

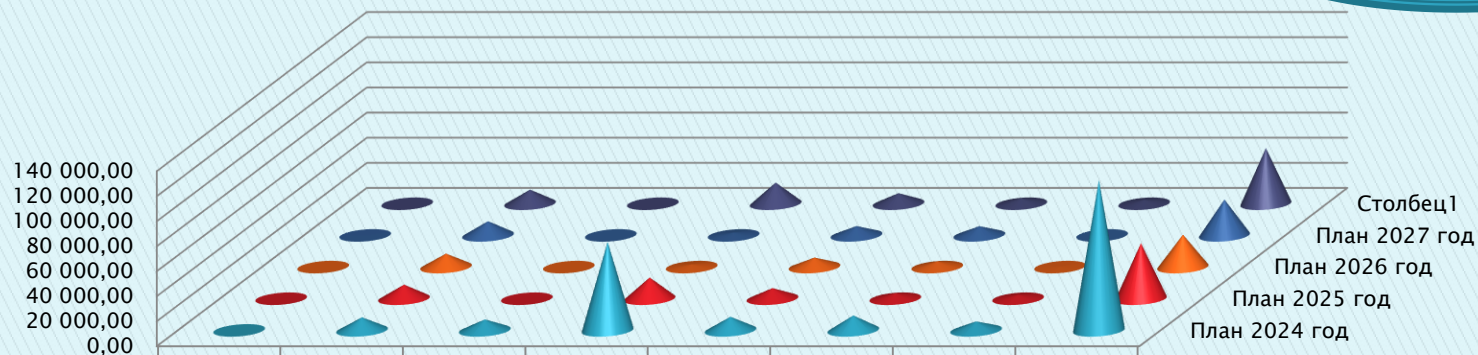
СТРУКТУРА РАСХОДНОЙ ЧАСТИ БЮДЖЕТА В РАЗРЕЗЕ РАЗДЕЛОВ И ПОДРАЗДЕЛОВ КЛАССИФИКАЦИИ РАСХОДОВ ,тыс. руб.

Проект
бюджета 2025–
2027гг

РзПр	2024 (утвержденный план)		Прогноз на 2025		Прогноз на 2026		Прогноз на 2027	
	Сумма (тыс.руб.)	Доля (%)	Сумма (тыс.руб.)	Доля (%)	Сумма (тыс.руб.)	Доля (%)	Сумма (тыс.руб.)	Доля (%)
0503	21 161,61	15,8	10 261,20	17,21	6 942,00	17,06	7 520,00	16,96
0700	2 879,27	2,1	260,40	0,44	276,90	0,68	294,90	0,66
0707	2 879,27	2,1	260,40	0,44	276,90	0,68	294,90	0,66
0800	9 755,16	7,3	10 071,60	16,90	9 960,40	24,48	10 467,10	23,60
0801	9 688,81	7,2	9 571,60	16,06	9 960,40	24,48	10 467,10	23,60
0804	66,35	0,0	500,00	0,84	0,00	0,00	0,00	0,00
1000	816,61	0,6	887,66	1,49	958,61	2,36	1 035,32	2,33
1001	816,61	0,6	887,66	1,49	958,61	2,36	1 035,32	2,33
1100	737,94	0,6	1 251,09	2,10	885,90	2,18	957,00	2,16
1101	737,94	0,6	1 251,09	2,10	885,90	2,18	957,00	2,16
Итого	133 942,48	100,0	59 612,20	100,00	40 686,10	100,00	44 346,00	100,00

СТРУКТУРА РАСХОДНОЙ ЧАСТИ БЮДЖЕТА В РАЗРЕЗЕ МУНИЦИПАЛЬНЫХ ПРОГРАММ, тыс. руб.

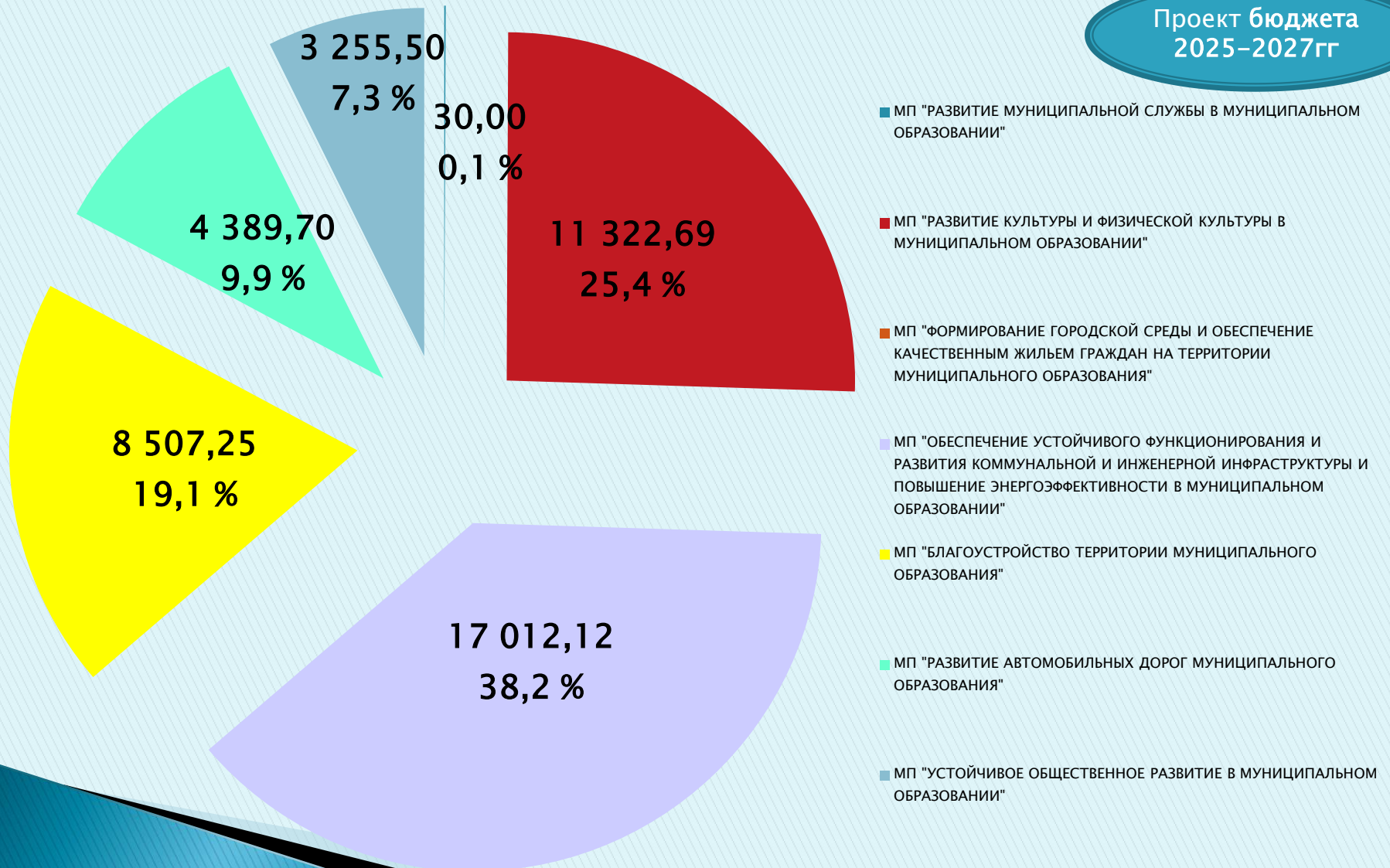
Проект
бюджета 2025–
2027гг



	МП "РАЗВИТИЕ МСВ МО"	МП "РАЗВИТИЕ КУЛЬТУРЫ И ФИЗИЧЕСКОЙ КУЛЬТУРЫ В МО"	МП "ФОРМИРОВАНИЕ ГСИ ОБЕСПЕЧЕНИЕ КАЧЕСТВЕННЫМ ЖИЛЬЕМ ГРАЖДАН"	МП "ОБЕСПЕЧЕНИЕ УСТОЙЧИВОГО ФУНКЦИОНИРОВАНИЯ И РАЗВИТИЯ КОММУНАЛЬНОЙ И ИНЖЕНЕРНОЙ ИНФРАСТРУКТУРЫ..."	МП "БЛАГОУСТРОЙСТВО ТЕРРИТОРИИ МО"	МП "РАЗВИТИЕ А/Д МО"	МП "УСТОЙЧИВОЕ ОБЩЕСТВЕННОЕ РАЗВИТИЕ В МО"	итого
■ План 2024 год	6,40	10 493,10	8 858,73	70 997,62	10 927,90	11 994,73	7 203,40	120 481,88
■ План 2025 год	30,00	11 322,69	0,00	17 012,12	8 507,25	4 389,70	3 255,50	44 517,26
■ План 2026 год	30,00	10 846,30	0,00	2 300,00	7 659,34	4 646,90	500,00	25 982,54
■ План 2027 год	30,00	11 424,10	0,00	2 370,00	7 520,00	7 428,80	0,00	28 772,90
■ Столбец1	30	11 322,69	0	17012,12	8507,25	4389,7	3255,5	44517,26

УДЕЛЬНЫЙ ВЕС МУНИЦИПАЛЬНЫХ ПРОГРАММ на 2025г. (тыс. руб./%)

Проект бюджета
2025–2027гг



Спасибо за
Спасибо за внимание!
ВНИМАНИЕ

